

Pročitaj slog!

IGRA

Ovu igru možemo igrati s djetetom koje još ne zna čitati, ali poznaje slova. Može se igrati na način da je dozvoljeno slovkanje (npr. naglas reći M, U, MU) ili tako da nije dopušteno slovkatiti (dakle, naglas treba reći samo MU). Cilj je postići čitanje slogova bez slovkanja.

Isprintajte oba papira te ih zalijepite na A3 papir jedan do drugoga, a možete i na susjedne strane kartonskog fascikla.

Igrati možemo slično kao i Čovječe. Igrač baca kockicu i pomiče svog pijuna za onoliko polja koliki je broj dobio. Kad dođe na odgovarajuće polje, treba pročitati slog koji tu piše. Ukoliko pročita točno, na redu je idući igrač, a ako pročita krivo, za kaznu se vraća jedno polje unazad te mora pročitati slog s tog polja itd.

Sami odredite želite li imati jednog ili više pijuna, hoće li biti rušenja pijuna ako dođu na isto polje (ako da, ipak treba uvesti pravilo da se kod kaznenog pomicanja unazad ne može rušiti, već treba pomaknuti još jedno polje unazad), hoćete li nakon dobivanja šestice bacati još jednom, hoćete li čekati šesticu da biste uopće krenuli s pijunom, da li za izaz treba dobiti točan broj koliko je polja do riječi KRAJ itd. Sve varijante su dozvoljene, prema dogovoru, naravno.

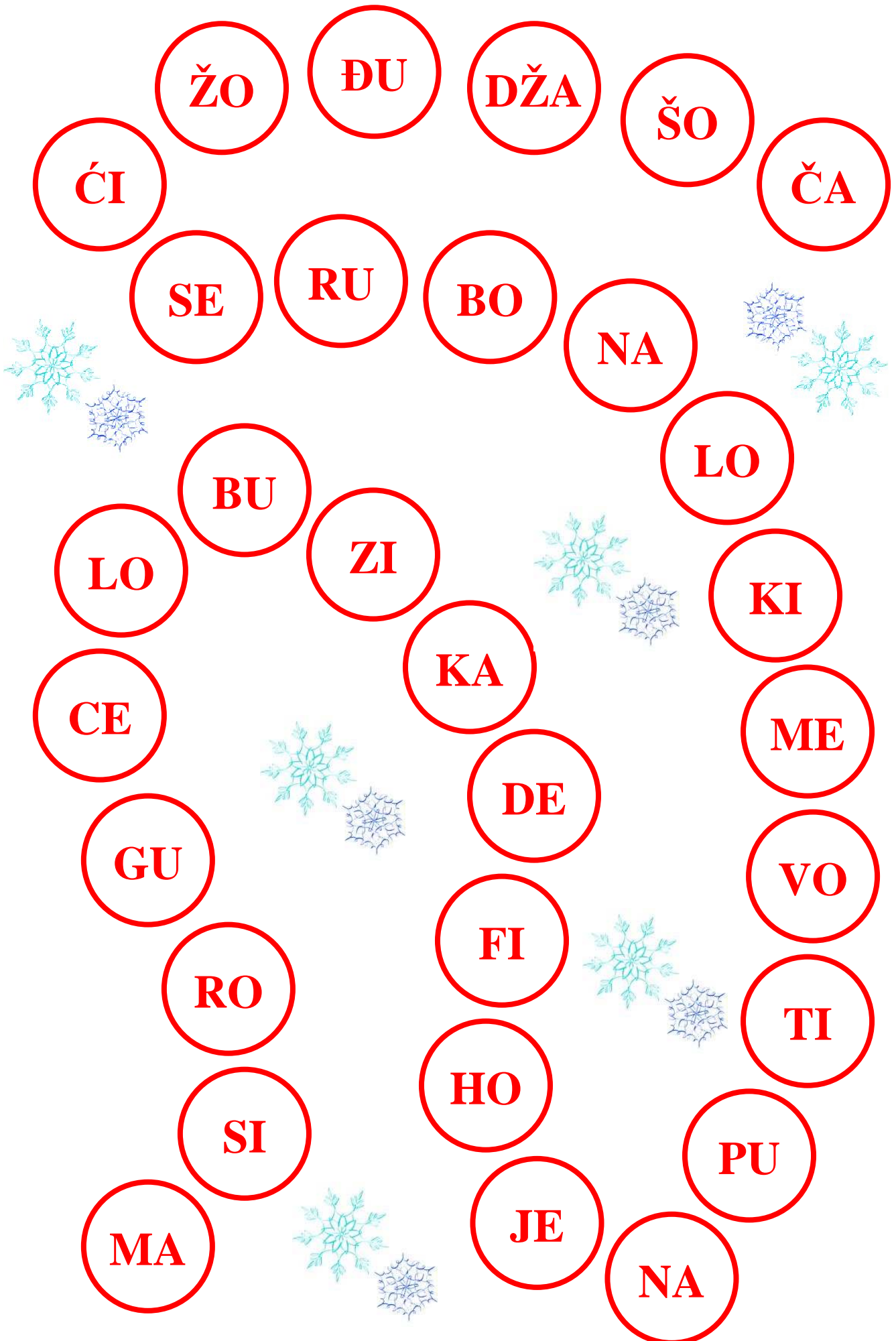
Ako dijete zapamti koji je slog gdje, pa čita po sjećanju, možete izmijeniti slogove pa ponovo isprintati novu varijantu igre i nju igrati.

Ugodnu zabavu! :-)

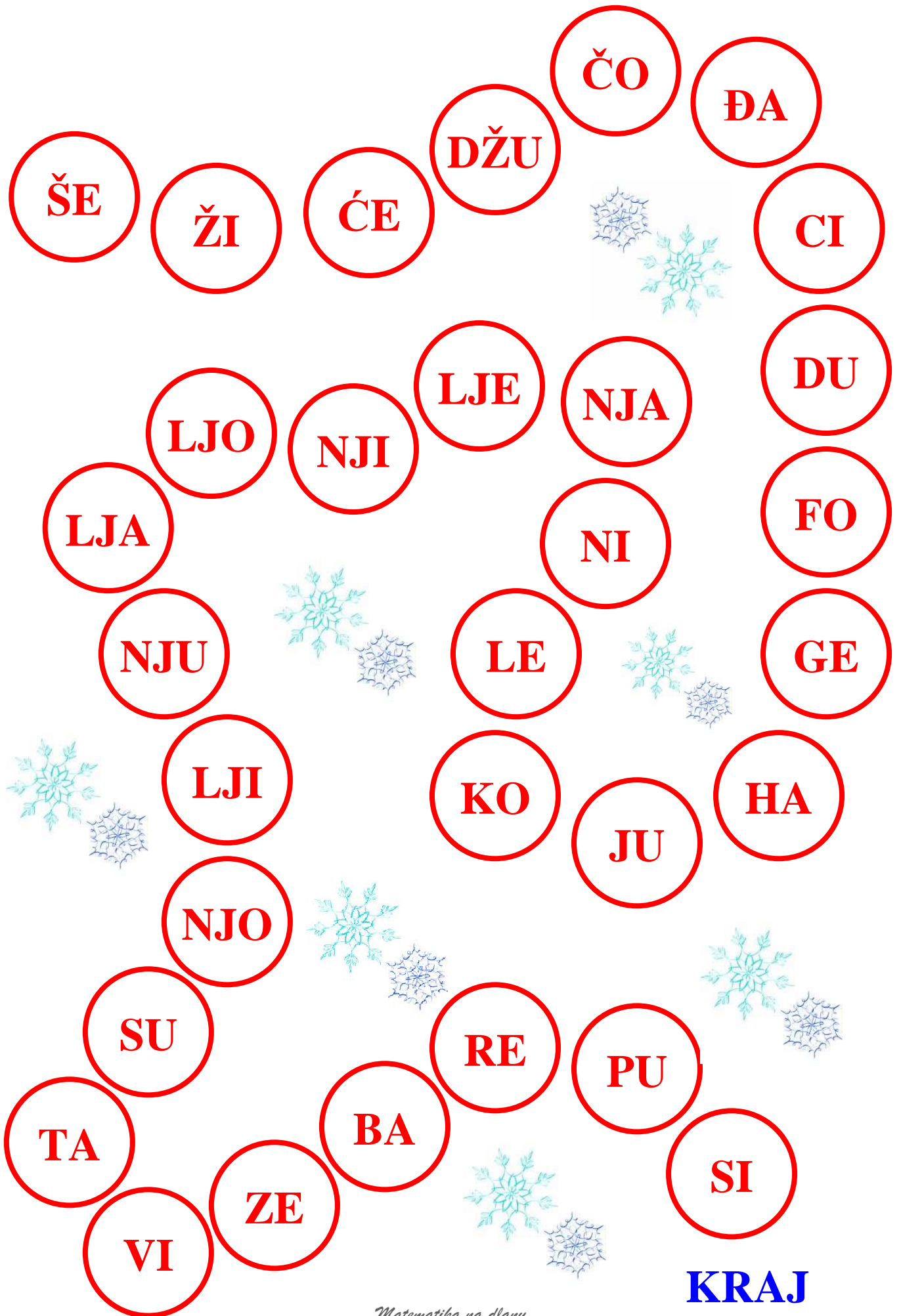
Antonija Horvatek

Matematika na dlanu

<http://www.antonija-horvatek.from.hr/>

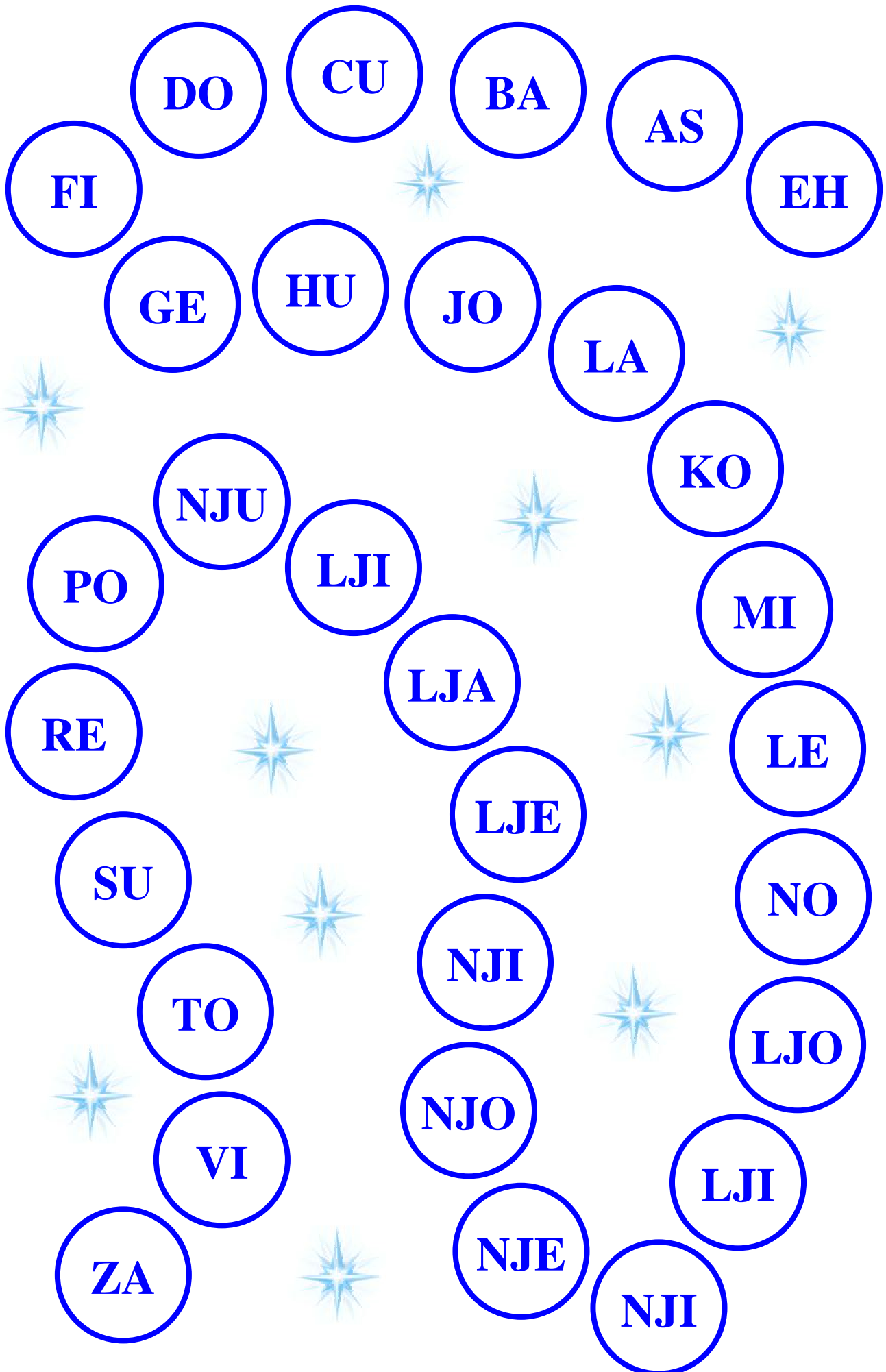


START



KRAJ

Na iduća dva papira je još jedna varijanta igre u kojoj se pojavljuju i slogovi u kojima su samoglasnici ispred suglasnika ili samoglasnik uz samoglasnika.



START

